Fiche de renseignement

pour la réalisation d'un plan de calepinage de profils en aluminium alwitra

À remplir entièrement. Le calcul se base sur les données indiquées par le sous-signé et sous sa responsabilité.

À compléter et à retourner avec signature au département service commercial export alwitra par e-mail: export@alwitra.de ou n° de fax: +49 (0) 651 9102 248

FB.AT.41 Date: mars 2022 (Rel. 4)

alwitra

1. **architecte** ◯ **poseur** ◯

nom: .....

rue: .....

code postal/ville: .....

tél.: .....

e-mail / fax: .....

responsable: .....

2. chantier **(Le code postal et la rue sont abligatoires!)**

alwitra no°du projet (si connu): .....

nom du projet: .....

rue: .....

code postal/ville: .....

succion de vent dans la zone d'angle du bâtiment: ..... kN/m²

3. Livraison par revendeur (nom, ville): .....

Remarques: .....

4. Détails du projet: hauteur du bâtiment: ..... m acrotère (mur fini): ..... mm largeur ..... mm hauteur

☐ emplacement **exposé** ☐ **toiture utilisée** p. ex. terrasse

☐ un croquis coté est annexée ☐ **photos** en annexe

5. Profil de raccordement: ☐ WA 1-ÜK [ ] mm hauteur nominale ☐ WA 1-Ü 150E

6. Profil de rive:

☐ T plus [ ] mm hauteur nominale ☐ profil de recouvrement standard (membrane 1,5 mm)

☐ TW 125 plus [125] mm hauteur nominale ☐ profil de recouvrement grand (membrane 1,8 mm - 2,5 mm)

☐ TA [ ] mm hauteur nominale ☐ profil de recouvrement pour membrane bitume

☐ TA-4F [ ] mm hauteur nominale

☐ TAG [ ] mm hauteur nominale

☐ art-line 1 [ ] mm hauteur nominale

7. Couvertine d´acrotères: VA = hauteur vue, RA = retombée arrière

épaisseur*: ☐ 1,5 mm ☐ 2,0 mm ☐ 2,5 mm ☐ 3,0 mm ☐ anti-bruit (supplément)

*pour les toitures utilisées (p. ex. les balcons, les terrasses), profils anodisés, ou largeur en couronne plus de 500 mm nous recommandons une épaisseur de 2 mm ou plus

MAG-6 ☐ [ ] mm VA [ ] mm RA | MAG-4 ☐ [ ] mm VA [ ] mm RA

MAK ☐ 6.1 47 mm RA ☐ 6.2 40 mm RA ☐ 4.1 47 mm RA ☐ 4.2 40 mm RA ..... mm VA (75 .. 300 mm)

MAK-5 ☐ [ ] mm VA = RA ☐ 5.1 47 mm VA = RA ☐ 5.2 40 mm VA = RA

8. Profil spécial: ☐ selon le croquis joint sur demande (p. ex. MAK-S, art-line 1S, rebord de fenêtre, ...)

9. Thermolaquage: alwitra select / *alwitra select plus*: [ ]

☐ couleurs spéciales sur demande: .....

10. Anodisation: (anodique oxydation) ☐ type: E6 / EV1 (naturel = E6 / C0 (sans coloration)

alternativement possibilité thermolaquage avec des couleurs "alwitra select plus" à "effet anodisé" **(voir 9.)**

pour les couvertines d'acrotères: épaisseur recommendée au moins 2,0 mm (voir 7.)

empreintes des électrodes visibles: **(explications voir page 2)**

◯ accepté (élément à 5,0 m) ◯ à couper sur site (élément à 5,0 m; 4,95 m utilisable) ◯ à couper chez alwitra (supplement, élément à 4,80 m)

..... lieu ..... date ..... signature

Avec votre signature, vous consentez au traitement de vos données personnelles. Des informations sur l'utilisation des données personnelles conformément aux articles 13 et 14 du RGPD et des informations sur vos droits conformément à l'article 15 du RGPD sont également disponibles sur notre site web https://alwitra.de/fr/declaration-concernant-la-protection-des-donnees

Notes sur la fiche de renseignement

pour la réalisation d'un plan de calepinage de profils en aluminium alwitra

FB.AT.41 Date: mars 2022 (Rel. 4)

alwitra

Explications du revêtement anodique:

Lors de l'anodisation, des marques apparaissent, visible sur les extrémités de la tôle sur la face supérieure. Donc, généralement pas visible d'en bas.



accepté
(longeur d'élément livré 5,00 m,
longeur d'élément utilisable 5,00 m)

Note:
p.e. pour les toits non utilisé



à couper sur site
(longeur d'élément livré 5,00 m,
longeur d'élément utilisable 4,95 m)

Note :
recommandé pour les toits utilisés,
p.e. balcons, terrasses

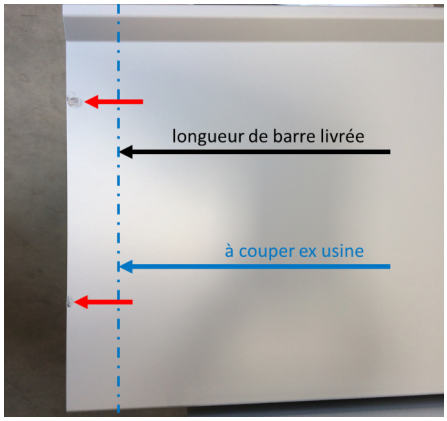

à couper chez alwitra (supplément)
(longeur d'élément livré 4,80 m,
longeur d'élément utilisable 4,80 m)

Note :
recommandé pour les toits utilisés,
p.e. balcons, terrasses

source: photos alwitra