Fiche de renseignement

pour la réalisation d'un plan de calepinage de profils en aluminium alwitra

À remplir entièrement. La calculation est basée sur les dates données pour lesquelles le signataire est responsable.

À compléter et à retourner avec signature au département service commercial export alwitra par e-mail: export@alwitra.de ou n° de fax: +49 (0) 651 9102 248

FB.AT.41 Date: janvier 2022 (Rel. 3)

alwitra

1. ◯ **architecte** ◯ **poseur**

nom: .....

rue: .....

code postale/ville: .....

tél.: .....

e-mail / fax: .....

responsable: .....

2. chantier **(rue, code postale et ville sont absolument indispensables!)**

alwitra no°du project (si connue): .....

nom du project: .....

rue: .....

code postale/ville: .....

succion de vent dans la zone d'angle du bâtiment: ..... kN/m²

3. livraison par revendeur (nom, ville): .....

additionnel: .....

4. dates de projet: hauteur de bâtiment: ..... m acrotère (mur fini): ..... mm largeur ..... mm hauteur

☐ location **exposée** ☐ **toiture utilisée** p. ex. terrasse

☐ croquis séparé (mesuré complètement) en annexe ☐ **photos** en annexe

5. profil de raccordement: ☐ WA 1-ÜK [ ] mm hauteur nominale ☐ WA 1-Ü 150E

6. profil de rive:

☐ T plus [ ] mm hauteur nominale ☐ profil de recouvrement standard (membrane 1,5 mm)

☐ TW 125 plus [125] mm hauteur nominale ☐ profil de recouvrement gros (membrane 1,8 mm - 2,5 mm)

☐ TA [ ] mm hauteur nominale ☐ profil de recouvrement (pour membrane bitume)

☐ TA-4F [ ] mm hauteur nominale

☐ TAG [ ] mm hauteur nominale

☐ art-line 1 [ ] mm hauteur nominale

7. couvertine d´acrotères: VA = hauteur vue, RA = retombée arrière

épaisseur*: ☐ 1,5 mm ☐ 2,0 mm ☐ 2,5 mm ☐ 3,0 mm ☐ anti-bruit (supplément)

*pour les toitures utilisée (p. ex. les balcons, les terrasses), profils anodisée, ou largeur en couronne plus de 500 mm nous recommendons une épaisseur de 2 mm ou plus

MAG-6 ☐ [ ] mm VA [ ] mm RA | MAG-4 ☐ [ ] mm VA [ ] mm RA

MAK ☐ [6.1] 47 mm RA ☐ [6.2] 40 mm RA ☐ [4.1] 47 mm RA ☐ [4.2] 40 mm RA ..... mm VA (75 .. 300 mm)

MAK-5 ☐ [ ] mm VA = RA ☐ [5.1] 47 mm VA = RA ☐ [5.2] 40 mm VA = RA

8. profil spécial: ☐ selon le croquis joint sur demande (p. ex. MAK-S, art-line 1S, rebord de fenêtre, ...)

9. revêtement en poudre: alwitra select / *alwitra select plus*: [ ]

☐ couleurs spéciales sur demande: .....

10. anodisation: (anodique oxydation) ☐ type: E6 / EV1 (naturel = E6 / C0 (sans coloration)

alternativement revêtement en poudre avec couleurs „*alwitra select plus*" en „*effet anodisé*" possible (voir 9.)

pour les couvertines d'acrotères : épaisseur recommendée au moins 2,0 mm (voir 7.)

empreintes d'électrodes visibles: **(explications voir page 2)**

◯ accepté (élément à 5,0 m) ◯ à couper sur site (élément à 5,0 m; 4,95 m utilisable) ◯ à couper chez alwitra (supplement, élément à 4,80 m)

..... lieu ..... date ..... signature

Avec votre signature, vous consentez au traitement de vos données personnelles. Des informations sur l'utilisation des données personnelles conformément aux articles 13 et 14 du RGPD et des informations sur vos droits conformément à l'article 15 du RGPD sont également disponibles sur notre site web https://alwitra.de/fr/declaration-concernant-la-protection-des-donnees

Notes sur la fiche de renseignement

pour la réalisation d'un plan de calepinage de profils en aluminium alwitra

FB.AT.41 Date: janvier 2022 (Rel. 3)

alwitra

<u>explications du revêtement anodique:</u>

Marques d'électrodes visibles aux deux extrémités de la tige (sur la couronne, donc généralement pas visibles d'en bas).



accepté
(longeur d'élément livré 5,00 m,
longeur d'élément utilisable 5,00 m)

Note:
p.e. pour les toits non utilisé



à couper sur site
(longeur d'élément livré 5,00 m,
longeur d'élément utilisable 4,95 m)

Note :
recommandé pour les toits utilisés,
p.e. balcons, terrasses

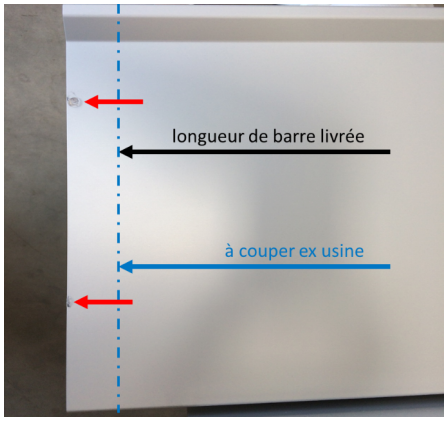

à couper chez alwitra (supplément)
(longeur d'élément livré 4,80 m,
longeur d'élément utilisable 4,80 m)

Note :
recommandé pour les toits utilisés,
p.e. balcons, terrasses

source: photos alwitra